















Atelier 1 : Les aimants.

Colle, au bon endroit, les photos des objets selon s'ils sont attirés par l'aimant ou pas.

Objets attirés par un aimant.	Objets non attirés par un aimant.
	

					
Des aimants	Une attache parisienne	Un bouchon en liège	Du coton	Un sac plastique	Un trombone
					
Des crayons de couleurs	Des bouchons en plastique	Des élastiques	Du papier aluminium	Une punaise	Du papier