

LOTO CP/CE1/CE2

Règle du jeu CP

Le loto (de 2 à 4 joueurs)

Matériel : les 24 cartes comprenant les nombres en chiffres et les 4 planches de loto correspondantes.

Un élève tire une carte et énonce le nombre. Celui qui a la collection comportant ce nombre d'éléments prend la carte et la pose sur sa planche. Il tire une autre carte et énonce le nombre....

Le gagnant est celui qui recouvre sa planche en 1^{er}.

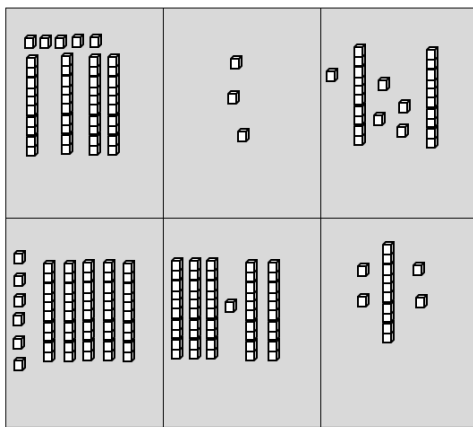
Evolution possible pour le loto

Niveau 1 pouvant être proposé à la période 2 de la programmation précédente.

Il n'est pas nécessaire de connaître le nom des nombres.

Planches de loto comprenant des barres de 10 cubes et des cubes isolés (inférieurs à 10).

Cartes à poser sur les planches comportant le nombre de dizaines et le nombre d'unités restantes.

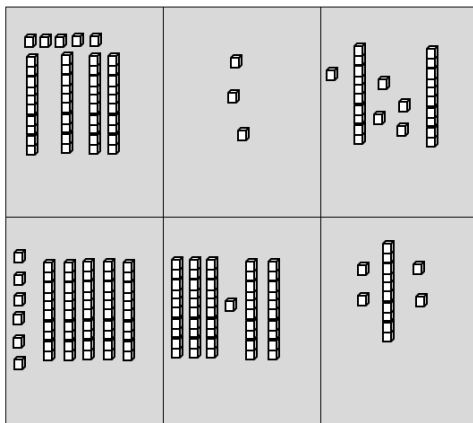


5d 6u

Niveau 2

Planches de loto comprenant des barres de 10 cubes et des cubes isolés (inférieur à 10).

Cartes à poser sur les planches comportant soit le nombre de dizaines puis le nombre d'unités restantes, soit le nombre d'unités restantes puis le nombre de dizaines.



5d 6u

5u 6d

Niveau 3

Planches de loto comprenant des barres de 10 cubes et des cubes isolés (inférieur à 10).

Cartes à poser sur les planches comportant l'écriture chiffrée (56)

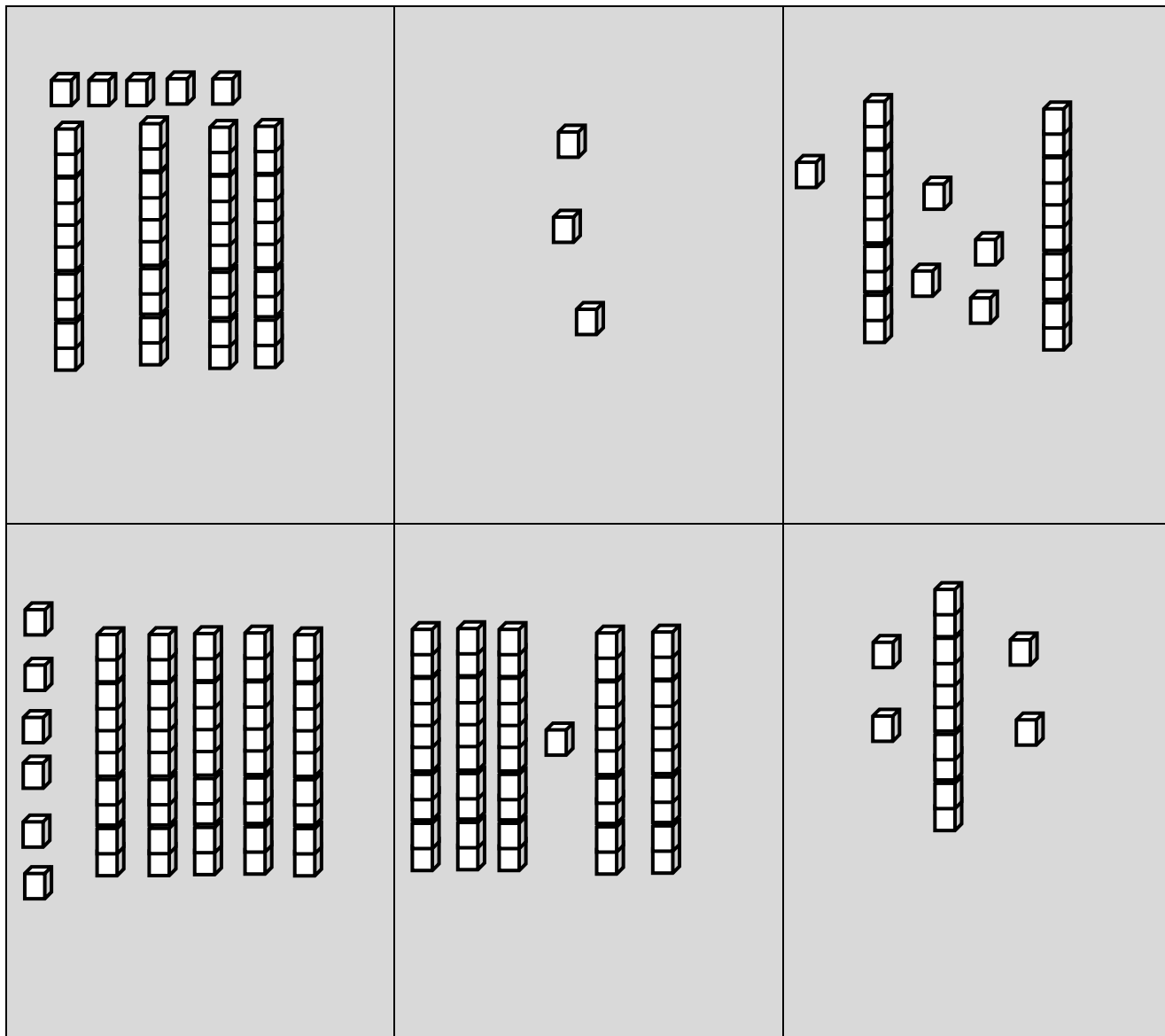
La carte à poser est montrée à tous les joueurs.

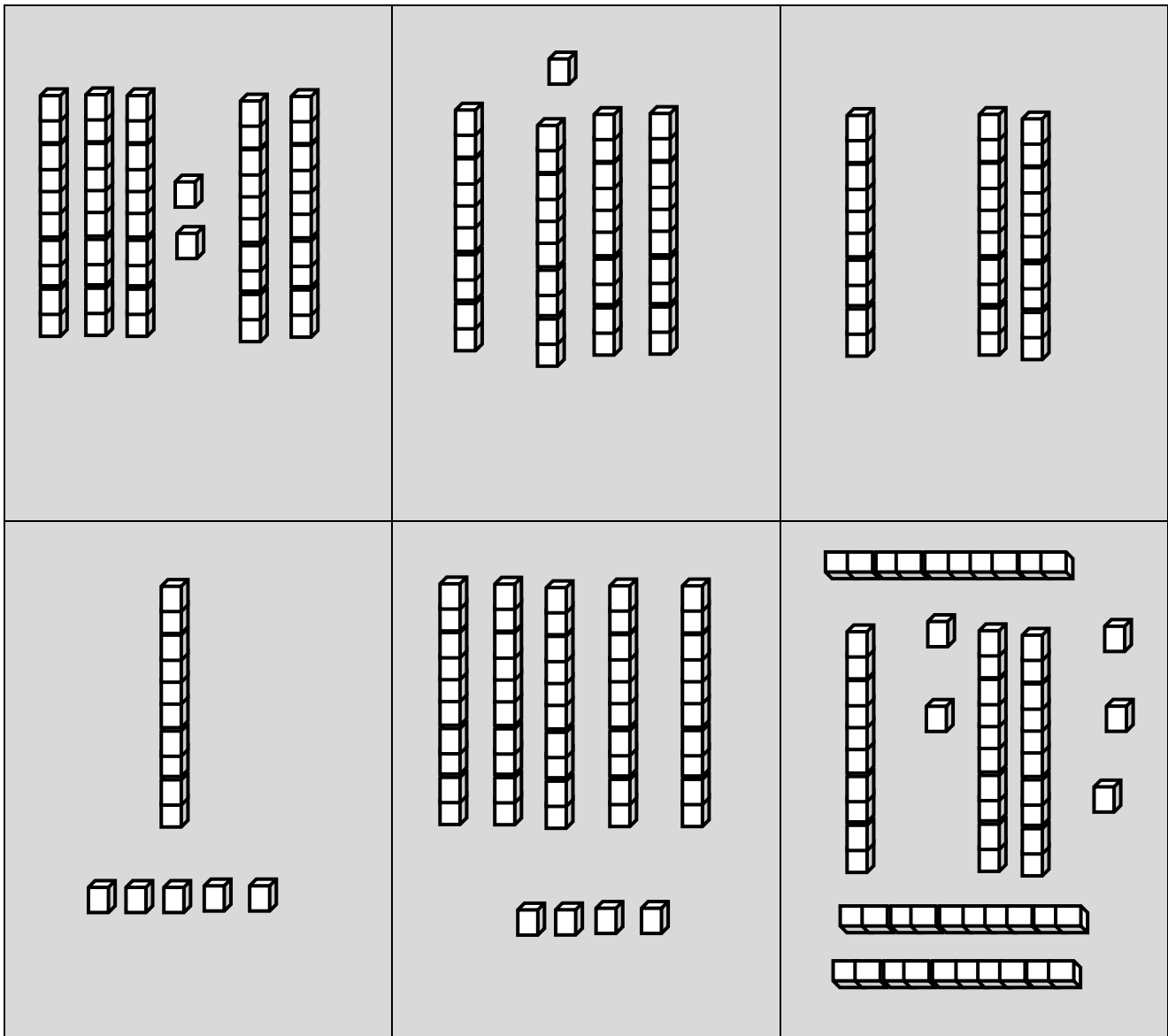
Niveau 4

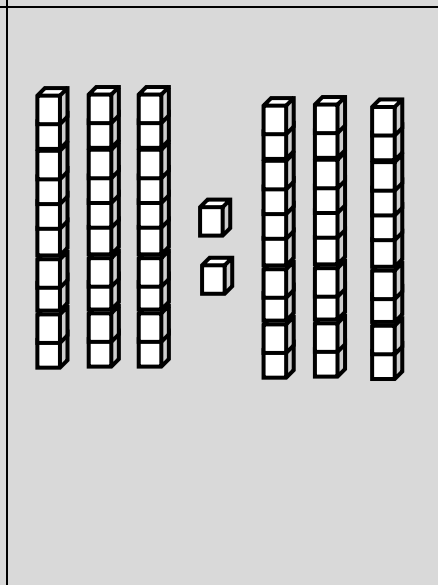
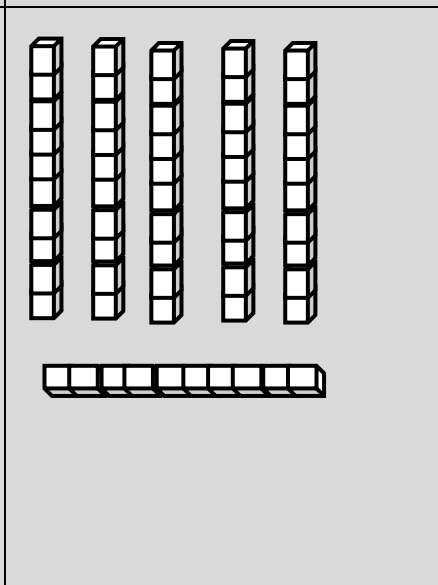
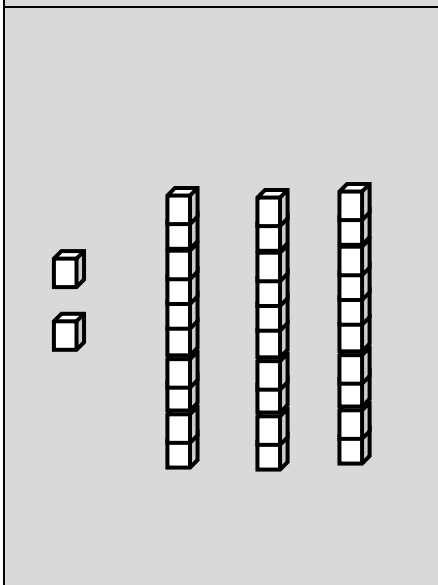
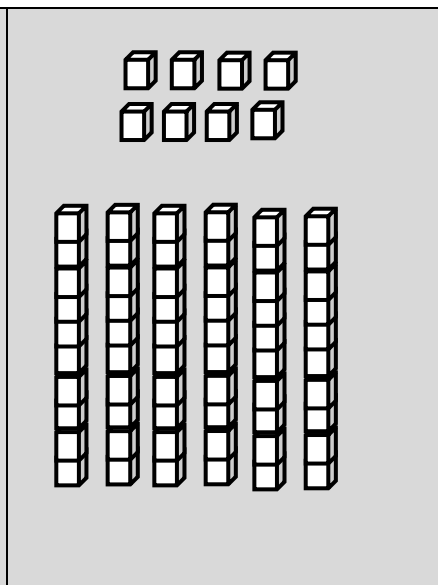
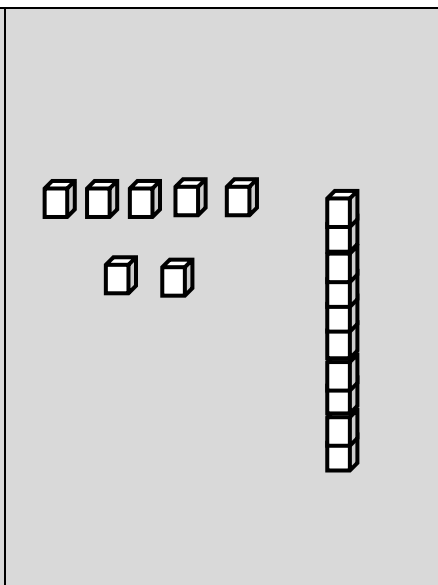
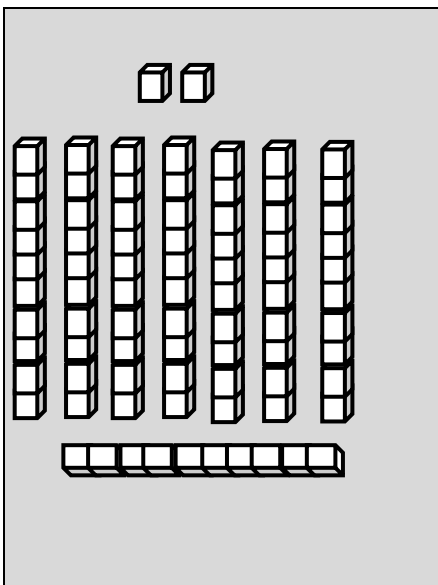
Même jeu que le niveau 3 mais le tireur de la carte ne la montre pas et indique le nombre écrit sur la carte.


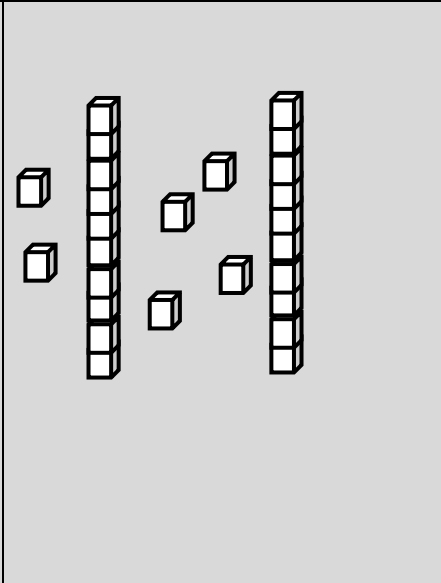
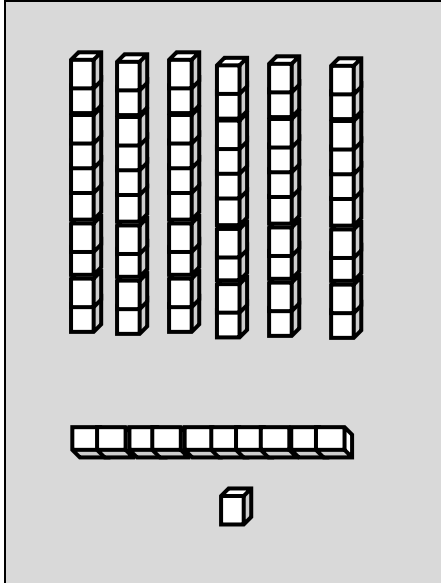
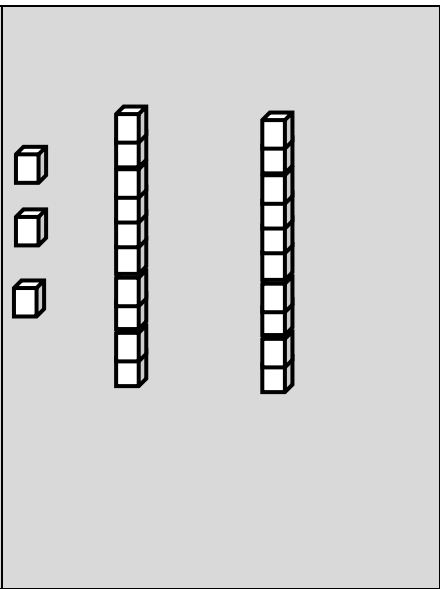
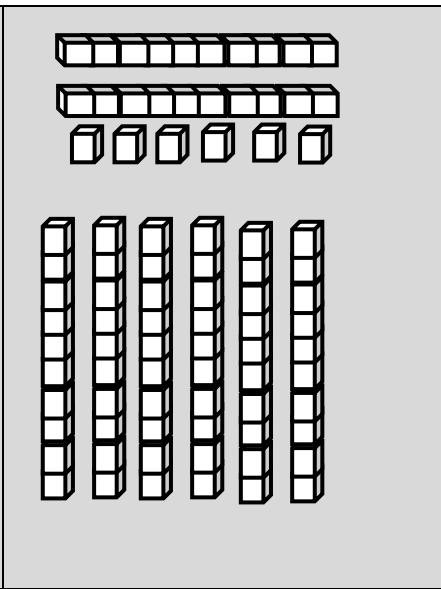
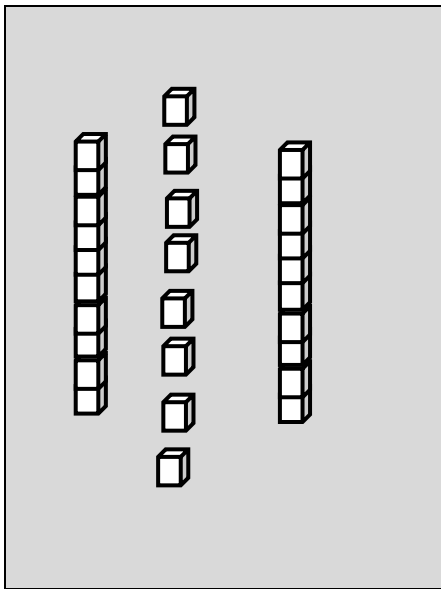
Matériel niveaux 1 à 3

Planches de loto









4d5u

3u

2d5u

5d2u

4d1u

5d6u

5d1u

1d4u

3d

1d5u

5d4y	6d5u	8d2u	1d7u	6d8u
------	------	------	------	------

2d8u	8d6u	3d2u	6d	6d2u
------	------	------	----	------

7d1u	2d6u	2d3u	6u	
------	------	------	----	--

Cartes à découper niveau 2

5u4d	3u	5u2d	2u5d	1u4d
------	----	------	------	------

6u5d	1u5d	4u1d	3d	5u1d
4u5d	5u6d	2u8d	7u1d	8u6d

8u2d	6u8d	2u3d	6d	2u6d
1u7d	6u2d	3u2d	6u	

45

3

25

52

41

56

51

14

30

15

54

65

82

17

68

28

86

32

60

62

71	26	23	6	
----	----	----	---	--

Règle du jeu CE1

Le loto (de 2 à 4 joueurs)

Matériel : les 24 cartes comprenant les nombres en chiffres et les 4 planches de loto correspondantes.

Un élève tire une carte et énonce le nombre. Celui qui a la collection comportant ce nombre d'éléments prend la carte et la pose sur sa planche. Il tire une autre carte et énonce le nombre...

Le gagnant est celui qui recouvre sa planche en 1^{er}.


Evolution possible pour le loto

Niveau 1

Il n'est pas nécessaire de connaître le nom des nombres.

Planches de loto comprenant des barres de 100 cubes, de 10 cubes et des cubes isolés (inférieurs à 10).

Cartes à poser sur les planches comportant le nombre de dizaines et le nombre d'unités restantes.




10d
2u

Niveau 2

Planches de loto comprenant des barres de 100 cubes, de 10 cubes et des cubes isolés (inférieur à 10).

Cartes à poser sur les planches comportant soit le nombre de dizaines puis le nombre d'unités restantes, soit le nombre d'unités restantes puis le nombre de dizaines.




10d
2u

2u
10d

Niveau 3

Planches de loto comprenant des barres de 100 cubes, de 10 cubes et des cubes isolés (inférieur à 10).

Cartes à poser sur les planches comportant soit le nombre de centaines, le nombre de dizaines puis le nombre d'unités restantes, soit le nombre de dizaines, le nombre d'unités restantes puis le nombre de centaines.



1c 2u

2u
1c

Niveau 4

Planches de loto comprenant des barres de 100 cubes, de 10 cubes et des cubes isolés (inférieur à 10).

Cartes à poser sur les planches comportant l'écriture chiffrée (102)

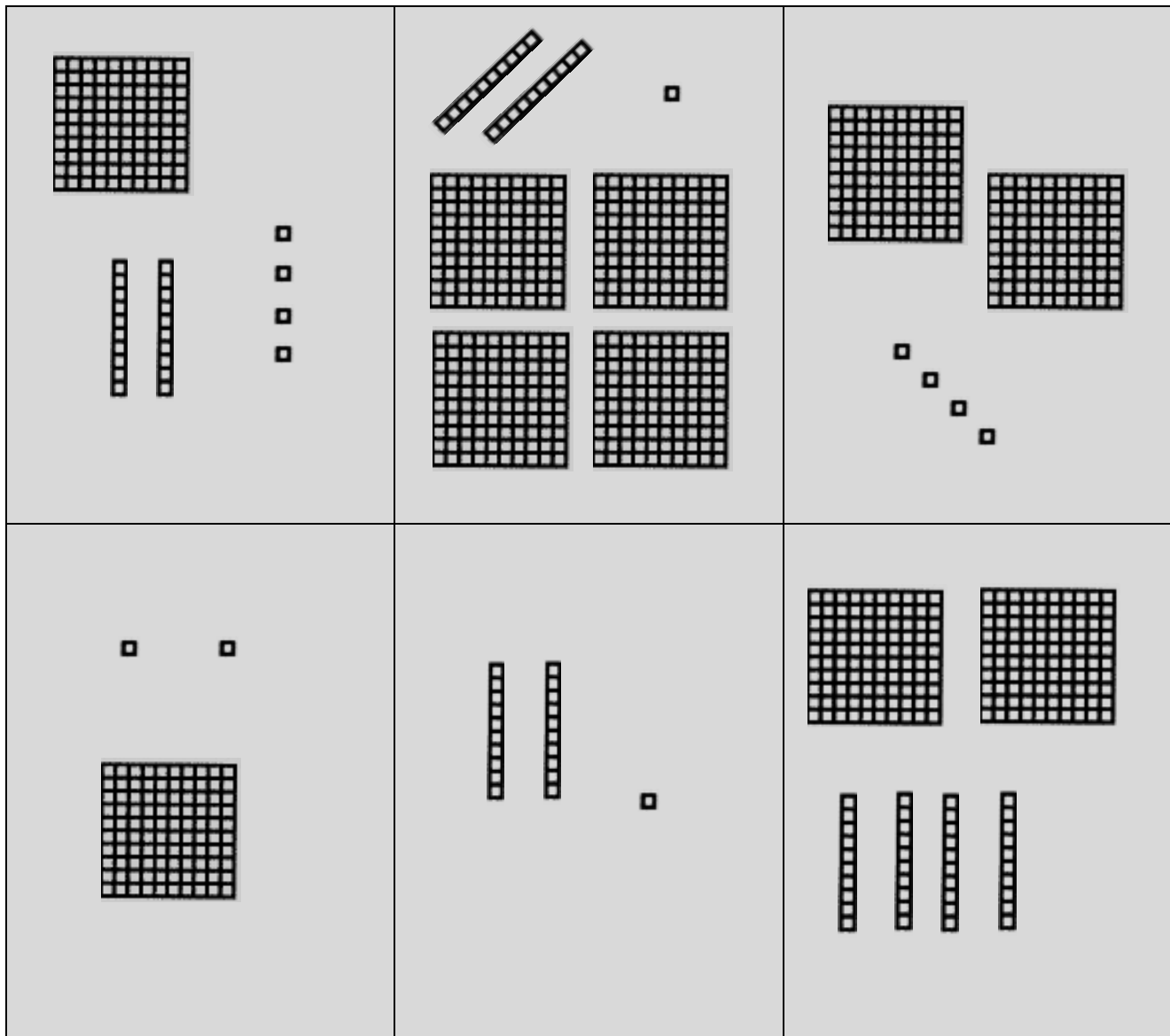
La carte à poser est montrée à tous les joueurs.





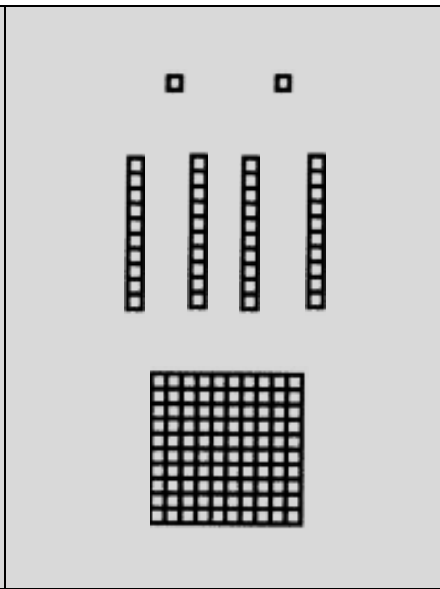
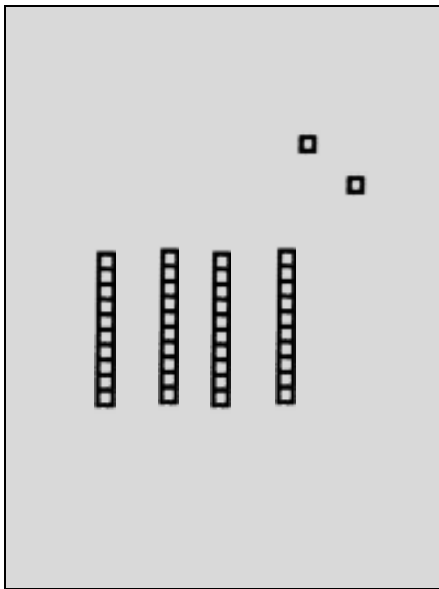
Niveau 5



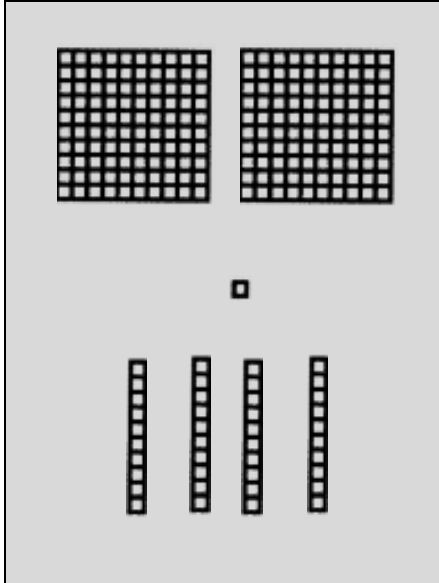


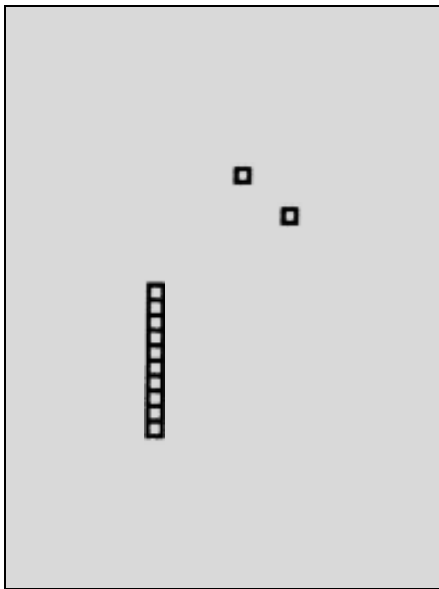
Même jeu que le niveau 4 mais le tireur de la carte ne la montre pas et indique le nombre écrit sur la carte.





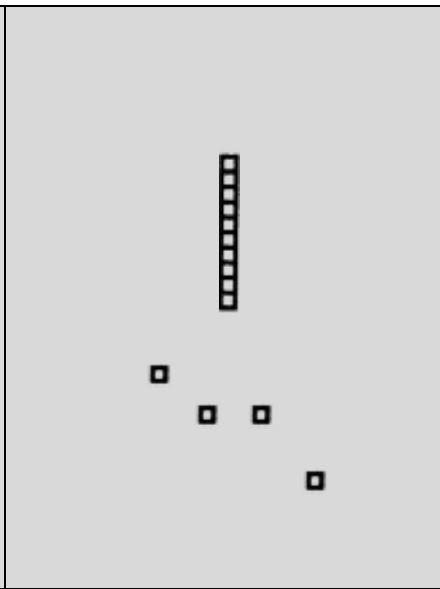

Matériel niveaux 1 à 5

Planches de loto niveaux 1 à 5









12d 4u	42d 1u	20d 4u	10d 2u	24d
2d 1u	14d 2u	40d 2u	42d	14d

4d 2u	4d 1u	24d 1u	41d 2u	10d 4u
12d	2d 4u	1d 2u	1d 4u	21d

20d 1u	40d 1u	21d 4u	41d	2u 14d
4u 12d	1u 42d	4u 20d	2u 10d	1u 2d

2u 40d	2u 4d	1u 4d	1u 24d	2u 41d
4u 10d	4u 2d	2u 1d	4u 1d	1u 20d

<p>1u</p> <p>40d</p>	<p>4u</p> <p>21d</p>			
----------------------	----------------------	--	--	--

Cartes à découper niveau 3

<p>1c 2d</p> <p>4u</p>	<p>4c 2d</p> <p>1u</p>	<p>2c 4u</p>	<p>1c 2u</p>	<p>2c 4d</p>
------------------------	------------------------	--------------	--------------	--------------

2d 1u	1c 4d 2u	4c 2u	4c 2d	1c 4d
4d 2u	4d 1u	2c 4d 1u	4c 1d 2u	1c 4u

1c 2d	2d 4u	1d 2u	1d 4u	2c 1d
2c 1u	4c 1u	2c 1d 4u	4c 1d	2u 4d 1c

4u 2d 1c	1u 2d 4c	4u 2c	2u 1c	1u 2d
2u 4c	2u 4d	1u 4d	1u 4d 2c	2u 1d 4c

4u 1c	4u 2d	2u 1d	4u 1d	1u 2c
1u 4c	4u 1d 2c			

124

421

204

102

240

21

142

402

420

140

42	41	241	412	104
120	24	12	14	210

201	401	214	410	
-----	-----	-----	-----	--

Règle du jeu CE2

Le loto (de 2 à 4 joueurs)

Matériel : les 24 cartes comprenant les nombres en chiffres et les 4 planches de loto correspondantes.

Un élève tire une carte et énonce le nombre. Celui qui a la collection comportant ce nombre d'éléments prend la carte et la pose sur sa planche. Il tire une autre carte et énonce le nombre...


Le gagnant est celui qui recouvre sa planche en 1^{er}.

Evolution possible pour le loto

Niveau 1

Il n'est pas nécessaire de connaître le nom des nombres.

Planches de loto comprenant des barres de 1000 cubes, de 100 cubes, de 10 cubes et des cubes isolés (inférieurs à 10). Cartes à poser sur les planches comportant le nombre de centaines, le nombre de dizaines et le nombre d'unités restantes.



23c 4d
1u

Niveau 2

Planches de loto comprenant des barres de 1000 cubes, de 100 cubes, de 10 cubes et des cubes isolés (inférieur à 10). Cartes à poser sur les planches comportant le nombre de centaines puis le nombre d'unités restantes.

23c 41u

Niveau 3

Planches de loto comprenant des barres de 1000 cubes, de 100 cubes, de 10 cubes et des cubes isolés (inférieur à 10). Cartes à poser sur les planches comportant soit le nombre de milliers, le nombre de centaines, le nombre de dizaines puis le nombre d'unités restantes, soit le nombre de centaines, le nombre de dizaines, le nombre d'unités restantes puis le nombre de milliers.

2m 3c
4d 1u

3c 4d
2m 1u

Niveau 4

Planches de loto comprenant des barres de 1000 cubes, de 100 cubes, de 10 cubes et des cubes isolés (inférieur à 10). Cartes à poser sur les planches comportant l'écriture chiffrée.

La carte à poser est montrée à tous les joueurs.

2341

Niveau 5

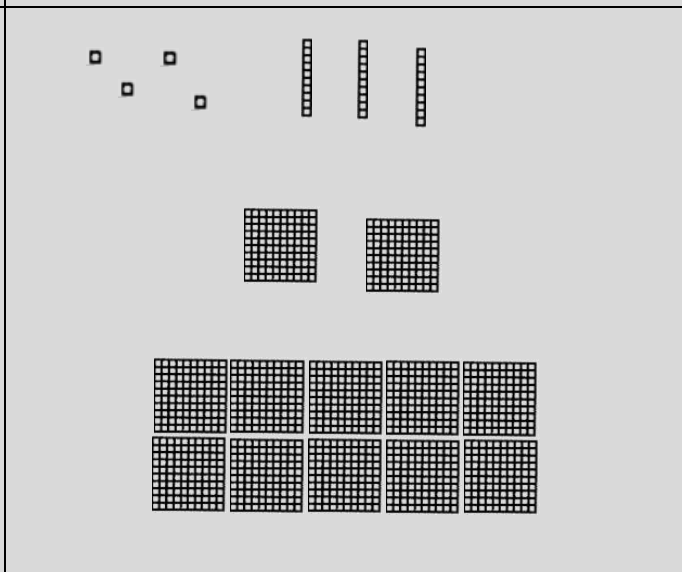



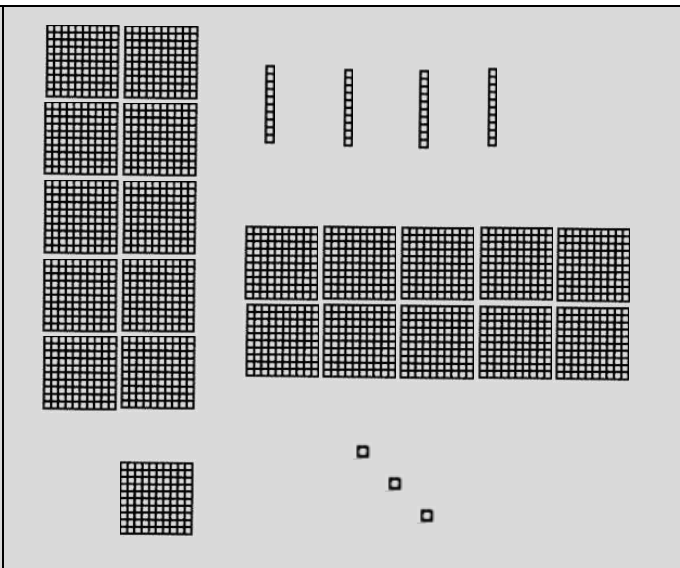

Même jeu que le niveau 5 mais le tireur de la carte ne la montre pas et indique le nombre écrit sur la carte.



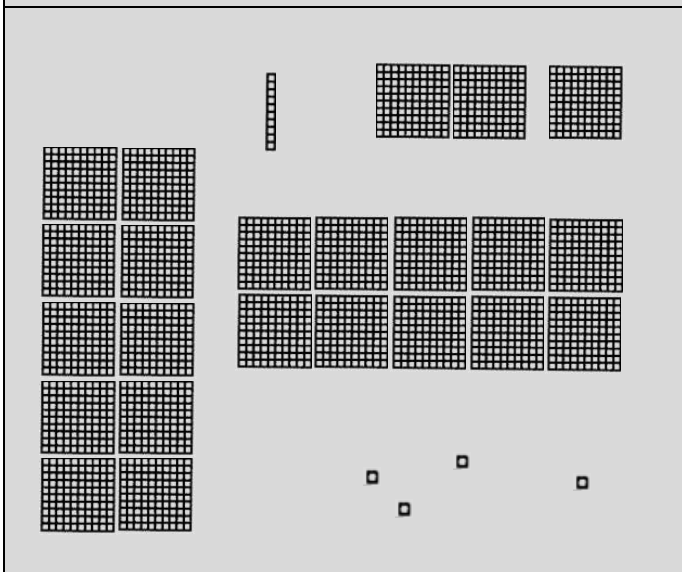



Matériel niveaux 1 à 5

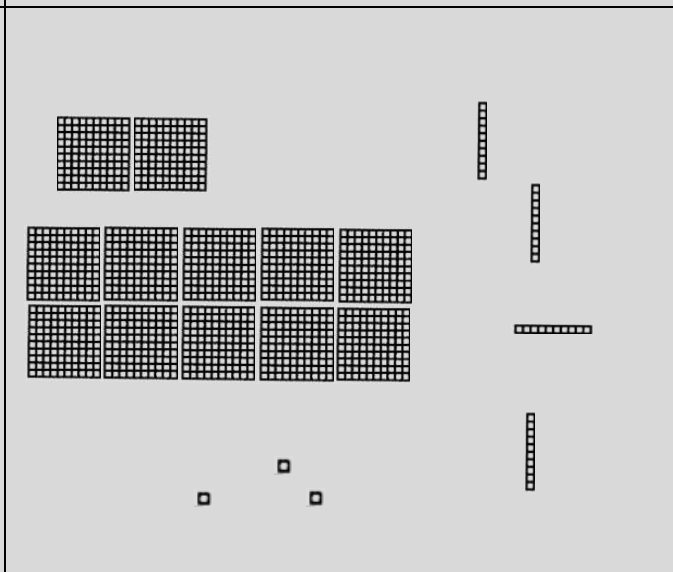
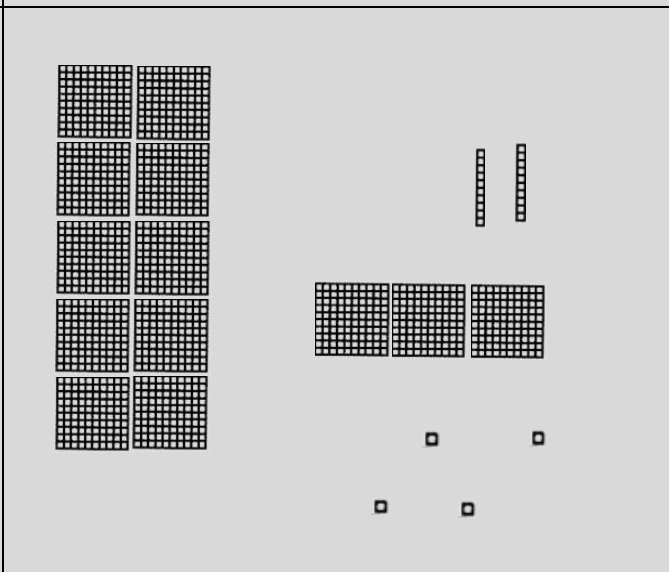
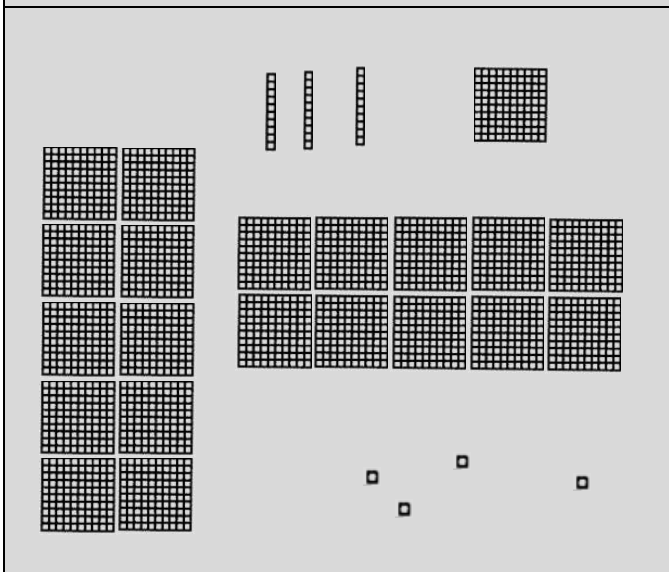
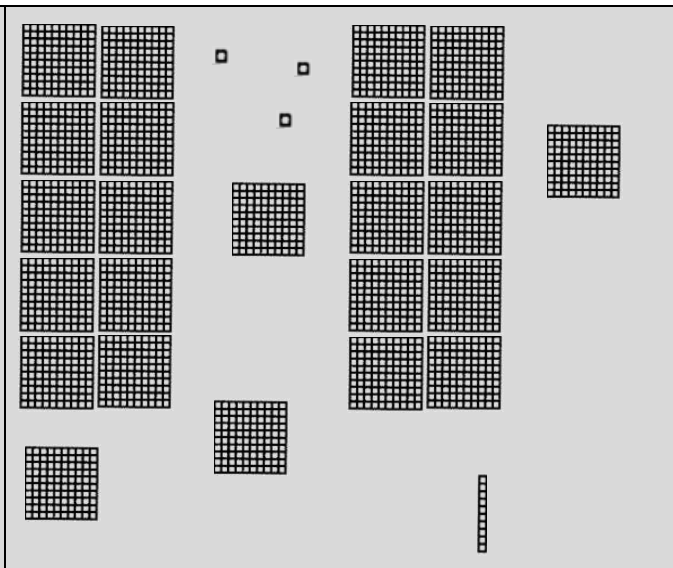


Planches de loto

The image displays six bingo boards arranged in a 2x3 grid, labeled 'Matériel niveaux 1 à 5' and 'Planches de loto'. Each board consists of a 5x5 grid of numbers and a set of numbers to be called, located at the bottom of the board.

- Top-left board:** The 5x5 grid contains numbers 1-25. The numbers to be called are 1, 2, 3, 4, 5, 6, 7, 8, 9, 10, 11, 12, 13, 14, 15, 16, 17, 18, 19, 20, 21, 22, 23, 24, 25.
- Top-middle board:** The 5x5 grid contains numbers 1-25. The numbers to be called are 1, 2, 3, 4, 5, 6, 7, 8, 9, 10, 11, 12, 13, 14, 15, 16, 17, 18, 19, 20, 21, 22, 23, 24, 25.
- Top-right board:** The 5x5 grid contains numbers 1-25. The numbers to be called are 1, 2, 3, 4, 5, 6, 7, 8, 9, 10, 11, 12, 13, 14, 15, 16, 17, 18, 19, 20, 21, 22, 23, 24, 25.
- Bottom-left board:** The 5x5 grid contains numbers 1-25. The numbers to be called are 1, 2, 3, 4, 5, 6, 7, 8, 9, 10, 11, 12, 13, 14, 15, 16, 17, 18, 19, 20, 21, 22, 23, 24, 25.
- Bottom-middle board:** The 5x5 grid contains numbers 1-25. The numbers to be called are 1, 2, 3, 4, 5, 6, 7, 8, 9, 10, 11, 12, 13, 14, 15, 16, 17, 18, 19, 20, 21, 22, 23, 24, 25.
- Bottom-right board:** The 5x5 grid contains numbers 1-25. The numbers to be called are 1, 2, 3, 4, 5, 6, 7, 8, 9, 10, 11, 12, 13, 14, 15, 16, 17, 18, 19, 20, 21, 22, 23, 24, 25.







34c 2d

1u

24c 3d

1u

43c 2d

1u

23c 4d

1u

14c 3d

2u

31c 2d

4u

42c 3d

1u

21c 4d

3u

41c 2d

3u

32c 4d 1u	14c 2d 3u	12c 3d 4u
34c 1d 2u	43c 1d 2u	41c 3d 2u
23c 1d 4u	13c 4d 2u	31c 4d 2u

34c 21u

24c 31u

43c 21u

23c 41u

14c 32u

31c 24u

42c 31u

21c 43u

41c 23u

32c 41u	14c 23u	12c 34u
34c 12u	43c 12u	41c 32u
23c 14u	13c 42u	31c 42u

3m 4c 2d 1u	2m 4c 3d 1u	4m 3c 2d 1u
2m 3c 4d 1u	1m 4c 3d 2u	3m 1c 2d 4u
4m 2c 3d 1u	2m 1c 4d 3u	4m 1c 2d 3u

3m 2c 4d 1u	1m 4c 2d 3u	1m 2c 3d 4u
3m 4c 1d 2u	4m 3c 1d 2u	4m 1c 3d 2u
2m 3c 1d 4u	1m 3c 4d 2u	3m 1c 4d 2u

4c 2d 1u 3m	4c 2m 3d 1u	3c 2d 4m 1u
3c 4d 2m 1u	4c 1m 3d 2u	3m 1c 2d 4u
2c 3d 1u 4m	1c 4d 2m 3u	1c 2d 4m 3u

2c 3m 4d 1u	4c 1m 2d 3u	2c 3d 1m 4u
4c 1d 2u 3m	3c 1d 4m 2u	1c 4m 3d 2u
3c 2m 1d 4u	3c 4d 2u 1m	1c 4d 2u 3m

3421

2431

4321

2341

1432

3124

4231

2143

4123

3241

1423

1234

3412

4312

4132

2314

1342

3142

4213

2314

2413

2134

1324

1243