


Fichier Édition Affichage Historique Marque-pages Outils Aide

Confirmer votre enregistrement X Réuniondirecteurs NLG | Jitsi M X Cours : 10 - Classes Virtuelles X E\_93\_aline.theriez@ac-creteil X

https://eu.bbcollab.com/collab/ui/session/join/3 Rechercher

Google ANNUAIRE CRETEIL DSDEN 93 - L'éducatio... ROBOTS Extranet IA93 creteil Créteil École Maternelle CAREC



### Bienvenue !

Vous êtes seul(e) dans la salle.  
Lancez-vous ! Chargez votre contenu et vérifiez vos paramètres audio.

#### Partager du contenu

##### Contenu principal

- Partager un tableau vide
- Partager l'application/l'écran
- Partager la webcam
- Partager des fichiers >


##### Contenu secondaire

- Sondage >

##### Interaction

- Groupes de travail >

Navigation: Personne, Micro, Vidéo, Partage, Paramètres, Fermer



**Bienvenue !**

Vous êtes seul(e) dans la salle.  
Lancez-vous ! Chargez votre contenu et vérifiez vos paramètres audio.

Navigation icons: Home, Back, Forward, Refresh, Print, Full Screen, Mute, Video Off, Audio Off, Screen Share, End Meeting, Profile.

### Partager des fichiers

**+ Ajouter des fichiers**  
Déposez vos fichiers image, PowerPoint ou PDF à télécharger, ou choisissez des fichiers.

Fichiers de salle principale

Formation T1 - Numérique sept... 23

Partager maintenant

Navigation icons: Chat, Participants (1), Share (circled in red), Settings, Close.



**Bienvenue !**

Vous êtes seul(e) dans la salle.  
Lancez-vous ! Chargez votre contenu et vérifiez vos paramètres audio.




## < Partager des fichiers

 Ajouter des fichiers


Déposez vos fichiers image, PowerPoint ou PDF à télécharger, ou choisissez des fichiers.

### Fichiers de salle principale



Formation T1 - Numérique sept... 

Partager maintenant



The image shows a Beamer presentation viewer interface. The main area displays a slide with the following content:

# Le numérique dans les pratiques pédagogiques

Formation des néo-titulaires  
Mission Départementale Education Numérique – 2018/2019

At the bottom of the main area, there is a navigation bar with the text: "Formation T1 - Numérique sep... (1/23) >

The right sidebar is titled "Parcourir les diapositives" and contains the following text: "Sélectionner la diapositive à laquelle accéder". It lists two slides:

- 01: Le numérique dans les pratiques pédagogiques  
Formation des néo-titulaires  
Mission Départementale Education Numérique – 2018/2019
- 02: Le numérique dans les textes institutionnels
  - ▶ [Les programmes](#)
  - ▶ [Le socle](#)
  - ▶ [Le référentiel des compétences numériques](#)
  - ▶ [Le référentiel de compétences des PE](#)

---

  - ▶ [Les outils numériques](#)Mission Education numérique DSDEN63

The interface includes a top toolbar with icons for navigation and editing, and a bottom toolbar with icons for chat, user management, sharing, settings, and close.